

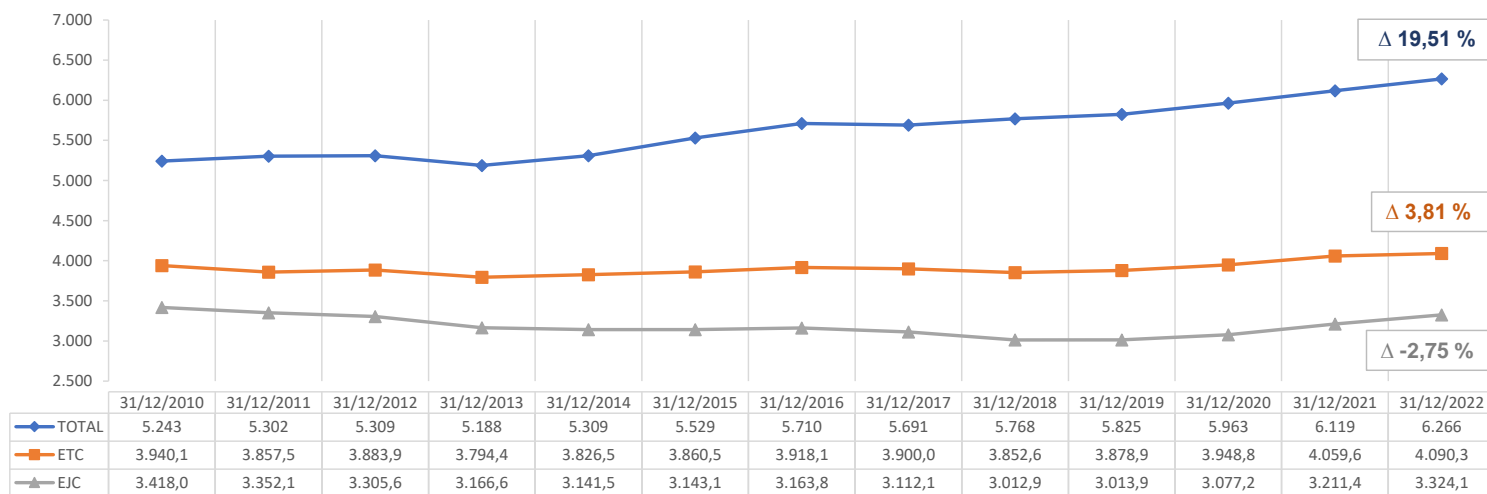
EVOLUCIÓ PDI* TOTAL, ETC I EJC

Anual

	TOTAL	ETC	EJC
31/12/2010	5.243	3.940,1	3.418,0
31/12/2011	5.302	3.857,5	3.352,1
31/12/2012	5.309	3.883,9	3.305,6
31/12/2013	5.188	3.794,4	3.166,6
31/12/2014	5.309	3.826,5	3.141,5
31/12/2015	5.529	3.860,5	3.143,1
31/12/2016	5.710	3.918,1	3.163,8
31/12/2017	5.691	3.900,0	3.112,1
31/12/2018	5.768	3.852,6	3.012,9
31/12/2019	5.825	3.878,9	3.013,9
31/12/2020	5.963	3.948,8	3.077,2
31/12/2021	6.119	4.059,6	3.211,4
31/12/2022	6.266	4.090,3	3.324,1
	19,51%	3,81%	-2,75%

* inclou investigadors postdoctorals amb docència

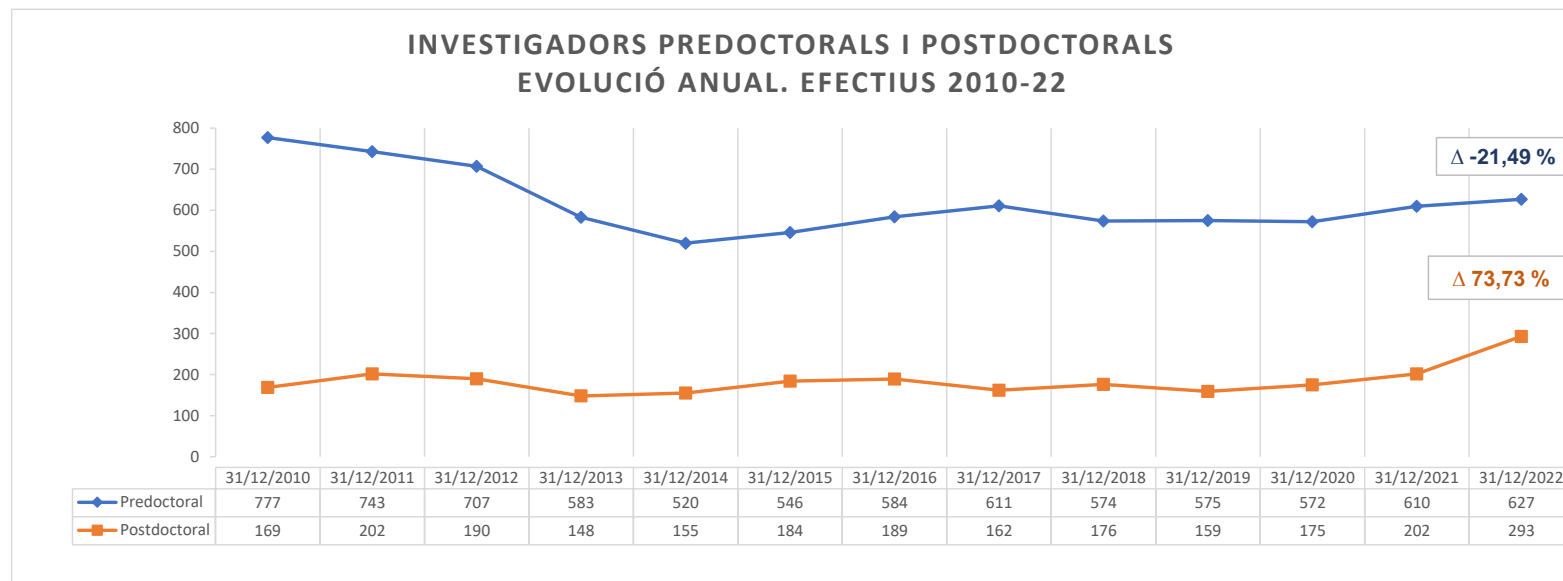
PDI 2010-22. EVOLUCIÓ ANUAL TOTAL, ETC, EJC



EVOLUCIÓ INVESTIGADORS PREDOCTORALS I POSTDOCTORALS

Anual

Efectius	Predocctoral	Postdoctoral	Total
31/12/2010	777	169	946
31/12/2011	743	202	945
31/12/2012	707	190	897
31/12/2013	583	148	731
31/12/2014	520	155	675
31/12/2015	546	184	730
31/12/2016	584	189	773
31/12/2017	611	162	773
31/12/2018	574	176	750
31/12/2019	575	159	734
31/12/2020	572	175	747
31/12/2021	610	202	812
31/12/2022	627	293	920
	-19,31%	73,37%	-2,75%

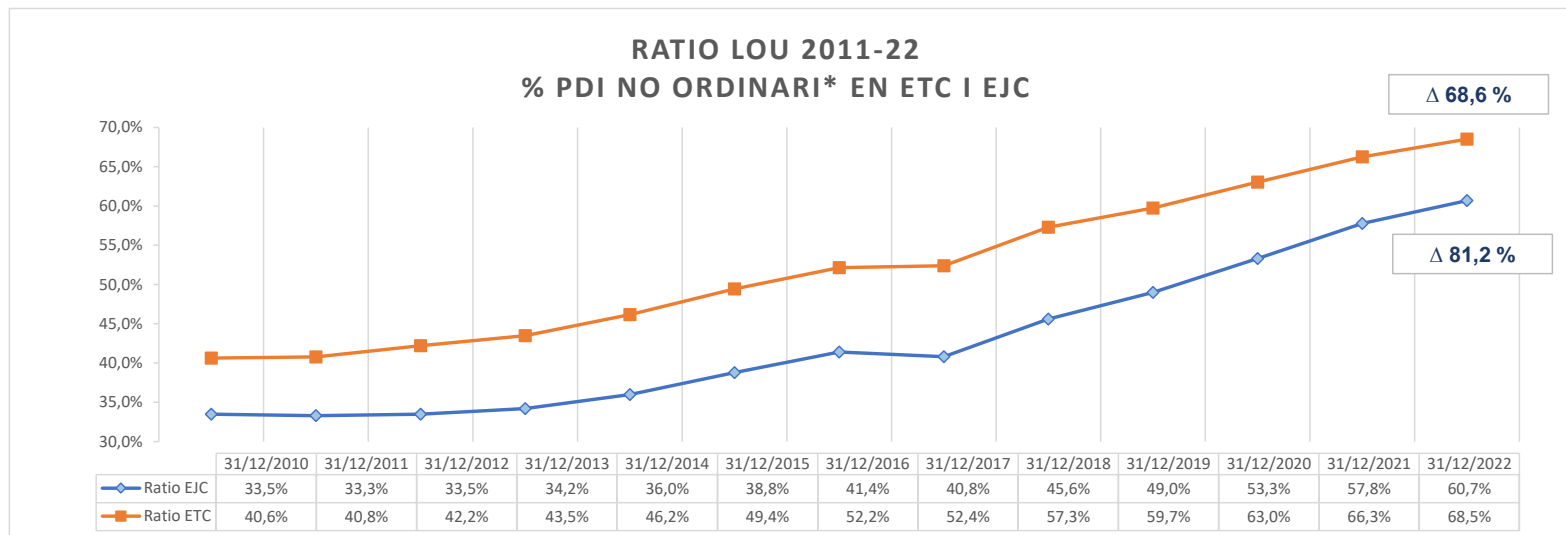


*No s'inclouen investigadors sense activitat docent a la UB.

% Ratio LOU (2001) art. 48.4 de PDI no ordinari* en EJC

Anual

	Ratio ETC	Ratio EJC
31/12/2010	40,6%	33,5%
31/12/2011	40,8%	33,3%
31/12/2012	42,2%	33,5%
31/12/2013	43,5%	34,2%
31/12/2014	46,2%	36,0%
31/12/2015	49,4%	38,8%
31/12/2016	52,2%	41,4%
31/12/2017	52,4%	40,8%
31/12/2018	57,3%	45,6%
31/12/2019	59,7%	49,0%
31/12/2020	63,0%	53,3%
31/12/2021	66,3%	57,8%
31/12/2022	68,5%	60,7%
	68,6%	81,2%



* S'exclouen algunes categories: PDI associat mèdic, investigadors amb docència i PDI emèrit de tot tipus.

LOU (2001) art. 48.4. "El personal docente e investigador contratado, computado en equivalencias a tiempo completo, no podrá superar el 49 por ciento del total de personal docente e investigador de la universidad. "